


Immigrant Families

Experiences of Trans and Non-Binary Youth from Immigrant Families Under Age 16 In Clinical Care

Ethnoracial Background¹



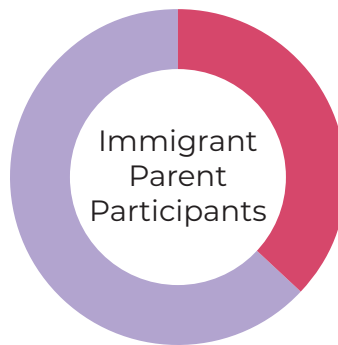
16% Visible minorities which include (youth can be more than 1):
 8% Black Canadian/African American
 8% East Asian
 4% Latin American
 3% Southeast Asian
 2% Black Caribbean
 2% Black African

11% Indigenous Canadian²

73% White

37% Visible minorities which include (parents can be more than 1):
 12% Latin American
 10% Middle Eastern
 9% Black Canadian/African American
 7% Southeast Asian
 3% Black African

63% White



29% of youth in the study are from families with immigrant parents

4% of youth in the study are immigrants to Canada

100% of these youth are living with a family

All stats and info throughout are from youth & parents from immigrant families

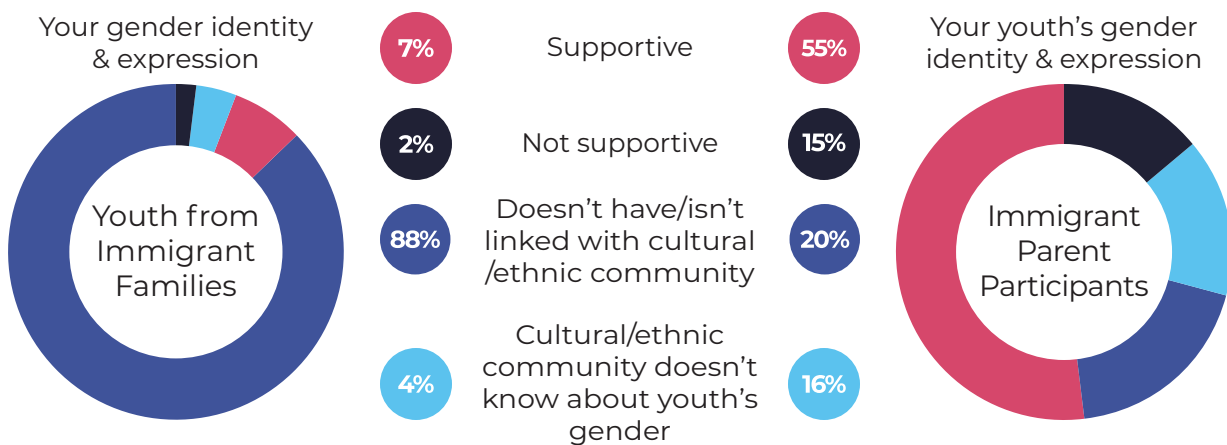
99% English or French is the 1st language spoken at home

38% speak more than one language at home

Other languages spoken include a range of languages from Eastern & Western Europe, West Africa, South Asia, East Asia, Scandinavia, and the Caribbean

Participants had to speak English or French to participate, so native English and French speakers are likely over-represented in our sample.

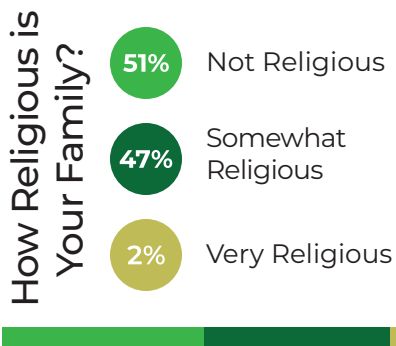
How Supportive is Your Cultural/Ethnic Community of...



We found a similar pattern for the support from their religious/faith-based community.

Top Sources Of Support For Youth From Immigrant Families:

- 90% Parent(s)
- 83% In real life friends
- 73% Non-trans friends
- 53% Extended family
- 51% Trans friends
- 50% Mental health provider
- 2% Cultural/ethnic community or their religious/faith-based community



Our findings show that youth and parents from immigrant families have different needs and supports when it comes to their ethnic/cultural and religious/faith-based communities.

We found no significant difference in how religious immigrant and non-immigrant families are.

15% of youth avoided community or religious institutions for fear of being outed, read as trans, or harassed

Top Sources Of Support For Immigrant Parents Of Trans Youth:

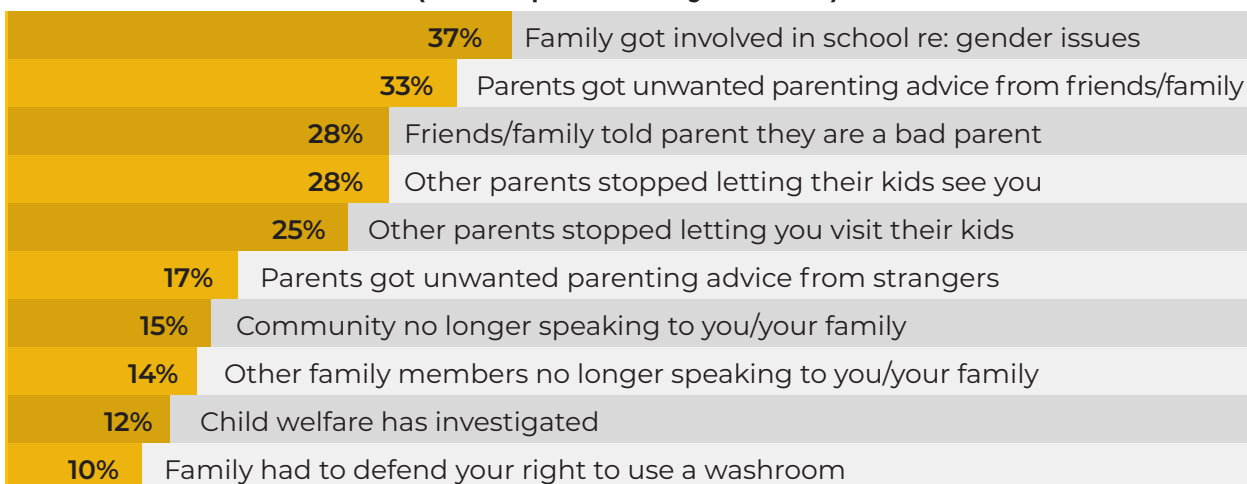
- 78% Friend/relative who is not a parent of trans youth
- 76% Spouse/Partner

We found **no significant difference** between youth from immigrant and non-immigrant families:


- % of youth who are living in their gender
- Youth's ages through their gender journey & their pathways to care
- Youth living in low income homes³ & food insecurity in the last 12 months
- Youth having a stable place to live & family composition (siblings & extended family)
- Gender-related support from parents or family youth said they had
- Day-to-day discrimination youth experienced

It is important to remember that this group of youth are the ones who are receiving clinical care, and this does not reflect possible differences in the broader community of trans youth. Our findings raise several questions about barriers to care, including for families with low income, lower levels of education, and immigrants.

Top 10 External Stressors On Immigrant Families (As Reported by Youth):



63% of youth from immigrant families reported **AT LEAST ONE** external stressor on the family



Who are the participants in this study?

There are 174 youth and 160 parents/caregivers participating in the Trans Youth CAN! study. Youth aged 15 or younger and who had reached puberty were recruited at their first appointment after referral for blockers or hormones at one of 10 medical clinics across Canada (Vancouver, Calgary, Edmonton, Winnipeg, London, Toronto, Hamilton, Ottawa, Montreal, Halifax). Youth could also invite one parent or caregiver to participate. This data was collected between September 2017 and June 2019.

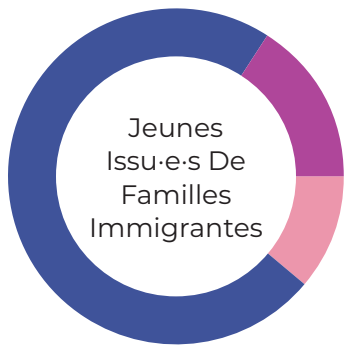
1 - Based on Statistics Canada categories.
 3 - <https://bit.ly/38KqMXL>

2 - Based on self-report of ethnoracial background.

Familles Immigrantes

Expériences Des Jeunes Trans Et Non Binaires Issu·e·s De Familles D'immigrantes De Moins De 16 Ans Dans Un Contexte De Soins Cliniques

Origine Ethnoraciale¹

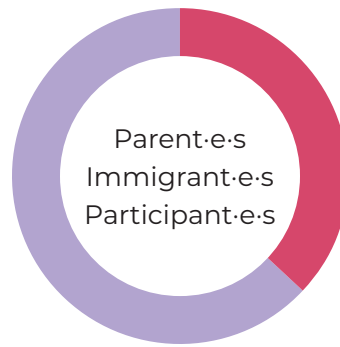


16% Minorités visibles
ce qui comprend (les jeunes peuvent appartenir à plus d'une catégorie):

- 8% Afro-Canadien·ne/Afro-Américain·e
- 8% Asiatique de l'Est
- 4% Latino-Américain·e
- 3% Asiatique du Sud-Est
- 2% Afro-Caribéen·ne
- 2% Africain·e

11% Autochtone²

73% Blanc·he



29% des jeunes de cette étude sont issu·e·s de familles avec des parent·e·s immigrant·e·s

4% des jeunes dans cette étude sont des immigrant·e·s au Canada

100% de ces jeunes vivent avec une famille

Toutes les statistiques et informations ici proviennent de jeunes et de parent·e·s issu·e·s de familles immigrantes.

99% Parlent l'anglais ou le français comme première langue à la maison

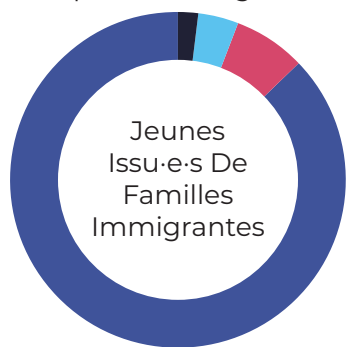
38% parlent plus d'une langue à la maison

Les autres langues parlées incluent une gamme de langues d'Europe de l'Est et de l'Ouest, d'Afrique de l'Ouest, d'Asie du Sud, d'Asie de l'Est, de Scandinavie, et des Caraïbes.

Les anglophones et les francophones sont probablement surreprésenté·e·s dans cette étude car les participant·e·s devaient parler anglais ou français pour participer.

Dans Quelle Mesure Votre Communauté Ethnique/culturelle Soutient-elle...

Votre identité et expression de genre



7%

Elle la soutient

55%

L'identité et l'expression de genre de votre jeune

2%

Elle ne la soutient pas

15%

88%

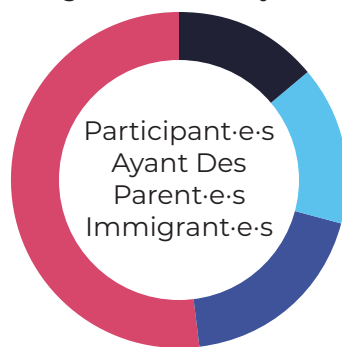
N'as pas de communauté ethnique / culturelle / n'as pas de lien avec cette dernière

20%

4%

La communauté ethnique/culturelle n'est pas au courant de l'identité de genre du ou de la jeune

16%



Nous avons trouvé des tendances similaires au niveau du soutien de leur communauté religieuse/croyante.

Sources De Soutien Principal Pour Les Jeunes Issu·e·s De Familles Immigrantes:

- 90% Parent·e·s
- 83% Ami·e·s en personne
- 73% Ami·e·s non trans
- 53% Famille élargie
- 51% Ami·e·s trans
- 50% Intervenant·e en santé mentale
- 2% Communauté ethnique/culturelle ou communauté religieuse/croyante

Sources De Soutien Principal Pour Les Parent·e·s Immigrant·e·s Des Jeunes Trans:

- 78% Ami·e ou proche qui n'est pas un·e parent·e d'un·e jeune trans
- 76% Conjoint·e/partenaire

Dans Quelle Mesure Votre Famille Est-elle Croyante?

- 51% Aucunement Religieuse
- 47% Un Peu Religieuse
- 2% Très Religieuse

Nos résultats démontrent que les jeunes et les parent·e·s issu·e·s de familles immigrantes ont des besoins et des soutiens différents en ce qui concerne leurs communautés ethnique/culturelle et religieuse/croyante.

Nous n'avons trouvé aucune différence significative dans la mesure de croyance entre les familles immigrantes et non immigrantes.

15%

des jeunes ont évité les institutions communautaires ou religieuses de peur d'être publiquement identifié·e·s comme personne trans, d'être perçu·e·s comme trans, ou de se faire harceler

Nous n'avons trouvé **aucune différence significative** entre les jeunes issu·e·s de familles immigrantes et non immigrantes:

- % des jeunes assument leur identité de genre
- L'âge des jeunes à travers leur parcours d'identité de genre & de soins
- Jeunes qui vivent dans des foyers à faible revenu³ & qui ont été en situation d'insécurité alimentaire au cours des 12 derniers mois
- Youth having a stable place to live & family composition (siblings & extended family)
- Gender-related support from parents or family youth said they had
- Day-to-day discrimination youth experienced

Il importe de se rappeler que ce groupe de jeunes est celui qui reçoit des soins cliniques et que cela ne reflète pas les différences possibles dans la communauté élargie des jeunes trans. Nos résultats soulèvent plusieurs questions sur les obstacles aux soins, notamment en ce qui concerne les familles à faible revenu, les niveaux de scolarité moins élevés et les immigrant·e·s.

Les 10 Principaux Stresseurs Externes Vécus Par Les Familles Immigrantes (Tels Que Décrits Par Les Jeunes):

- 37% La famille a eu à intervenir auprès de l'école en raison d'enjeux liés à l'identité de genre
- 33% Les parent·e·s ont reçu des conseils non sollicités sur leur rôle parental de la part d'ami·e·s ou de membres de la famille
- 28% Les ami·e·s ou la famille ont dit aux parent·e·s qu'ils sont de mauvais·e·s parent·e·s
- 28% D'autres parent·e·s ont cessé de laisser leurs enfants vous voir
- 25% D'autres personnes ont cessé de vous laisser aller voir leurs enfants
- 17% Les parent·e·s ont reçu des conseils non sollicités sur leur rôle parental de la part d'étranger·ères
- 15% Votre communauté ne vous parle plus/ne parle plus à votre famille
- 14% D'autres membres de votre famille ne vous parlent plus/ne parlent plus à votre famille
- 12% Les autorités de la protection de la jeunesse ont fait une enquête
- 10% Votre famille a eu à défendre votre droit d'aller à la salle de bain

63% des jeunes issu·e·s de familles immigrantes ont vécu **AU MOINS UN** stresseur familial externe

Qui sont les participant·e·s de cette étude?

Il y a 174 jeunes et 160 parent·e·s qui participent à l'étude Jeunes Trans CAN! Des jeunes de 15 ans ou moins et qui avaient atteint la puberté ont été recruté·e·s lors de leur premier rendez-vous après avoir été référé·e·s pour des bloqueurs d'hormones ou des hormones à l'une des 10 cliniques participantes au Canada (Vancouver, Calgary, Edmonton, Winnipeg, London, Toronto, Hamilton, Ottawa, Montréal et Halifax). Les jeunes pouvaient également inviter un·e parent·e ou un·e tuteur·e à participer. Ces données ont été collectées entre septembre 2017 et juin 2019. Ce document est rédigé dans un langage neutre (féminisation avec point médian) et a recours aux pronoms neutres « iel » et « iels » afin de respecter la diversité des expressions de genre, dont les jeunes non binaires.

1 - Basé sur les catégories de Statistique Canada.
3 - <https://bit.ly/3s2GtQo>

2 - Basé sur l'auto-déclaration de l'origine ethnoraciale.



الأسر المهاجرة

تجارب الشباب مغايري الجنس وغير ثنائيي الجنس ما دون 16 سنة المتحدّرين من أسر مهاجرة
الموجودون في الرعاية الحرجة

الخلفية الإثنية العرقية¹

29% يتحدّر 29% من الشباب في هذه الدراسة من أسر أبواها من المهاجرين

4% من الشباب في الدراسة مهاجرون إلى كندا

100% من هؤلاء الشباب يعيشون مع أسرهم

الإحصائيات والمعلومات طوال الدراسة صادرة عن شباب وآباء من أسر مهاجرة

99% يتكلمون الإنكليزية أو الفرنسية لغةً أولى في المنزل

38% يتكلمون أكثر من لغة واحدة في المنزل

تشمل اللغات الأخرى التي يتكلمونها مجموعة من اللغات الأوروبية الشرقية والغربية، والأفريقية الغربية، والآسيوية الجنوبية، والإسكندنافية، والكاريبية

كان على المشاركين أن يتكلموا الإنكليزية أو الفرنسية كي يشاركون، لذا يجوز أن يحظى أبناء الأسر التي لغتها الأم الإنكليزية أو الفرنسية بالنسبة الأعلى من التمثيل في عيّنتنا.

مصادر الدعم الأولى للشباب المتحدّرين من أسر مهاجرة:

90% من الآباء
84% من الأصدقاء الفعليين
73% من الأصدقاء غير مغايري الجنس
53% العائلة الموسعة
51% من الأصدقاء مغايري الجنس
50% من مقدّم الرعاية النفسية
2% من مجتمعهم المحلي الثقافي/الإثني أو الديني/القائم على الدين

المصادر العشرة الأولى لتقديم الدعم لآباء الشباب المغايرين جنسياً من المهاجرين:

78% من أحد الأصدقاء/الأقارب الذين ليس لديهم طفل مغاير جنسياً
76% من الزوج/الشريك

لم نجد اختلافاً كبيراً بين الشباب المتحدّرين من أسر مهاجرة وغير المتحدّرين من أسر مهاجرة.

- الشباب الذين يعيشون حياتهم بناءً على جندهم %
- أعمار الشباب على امتداد مسيرتهم الجندرية ومسارات الرعاية المتاحة لهم
- الشباب الذين يعيشون في منازل ذات دخل متدنٍ وانعدام الأمان الغذائي في آخر 12 شهراً
- الشباب الذين لديهم مكان ثابت يعيشون فيه وأسرهم متكاملة (أشقاء وعائلة موسعة)
- الدعم المتعلّق بالجندر الذي يقدمه الآباء أو أفراد العائلة الذي قال الشباب إنهم يتلقونه
- التمييز اليومي الذي تعرّض له الشباب

من الضروري تدكّر أن هذه المجموعة من الشباب لا تضم إلا أفراداً يتلقون الرعاية السريرية، ولا تعكس الاختلافات الممكنة في مجتمع الشباب المغايرين جنسياً الأكبر. تطرح اكتشافاتنا أسئلة عدة عن العوائق أمام تلقي الرعاية، بما في ذلك الأسر ذات الدخل المتدني، ومستويات التعليم الأدنى، والمهاجرين.

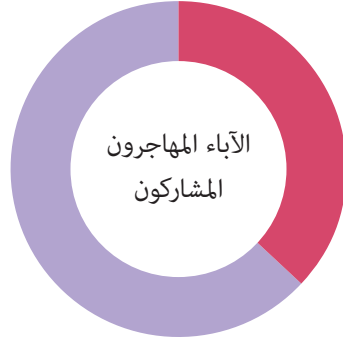
16% من الأقليات الظاهرة

يشمل ذلك (يمكن للشباب أن يكونوا أكثر من 1)
8% من الكنديين السود/الأميركيين السود
8% من الآسيويين الشرقيين
4% من الأميركيين اللاتينيين
3% من الآسيويين الجنوبيين
2% من الكاريبيين السود
2% من الأفريقيين السود



37% من الأقليات الظاهرة

يشمل ذلك (يمكن للآباء أن يكونوا أكثر من 1)
12% من الأميركيين اللاتينيين
10% من الشرق أوسطيين
9% من الكنديين السود/الأميركيين السود
7% من الآسيويين الجنوبيين
3% من الأفريقيين السود



الآباء المهاجرون المشاركون

63% من البيض

إلى أي مدى يدعم مجتمعك المحلي الثقافي/الإثني...

هوية طفلك الشاب الجندرية وتعبيره الجندري

55%

داعم

7%

هويتك الجندرية وتعبيرك الجندري

15%

غير داعم

2%

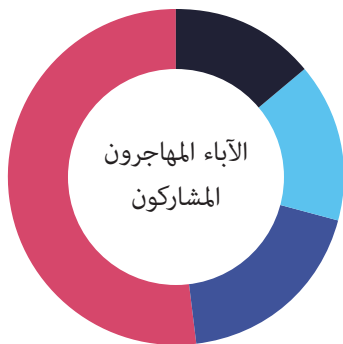
ليس لديه/لا يرتبط بأيّ مجتمع محلي ثقافي/إثني

88%

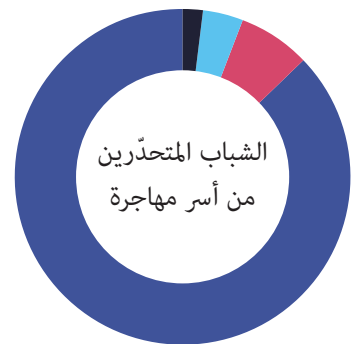
16%

لا يعلم المجتمع المحلي الثقافي/الإثني بأمر جندر الشاب

4%



الآباء المهاجرون المشاركون



الشباب المتحدّرين من أسر مهاجرة

وجدنا نموذجاً مماثلاً للدعم من مجتمعهم المحلي الديني/القائم على الدين

15%

تجنّب 15% من الشباب المؤسسات المجتمعية أو الدينية خوفاً من الكشف عن ميولهم أو عن هويتهم الجنسية، أو خوفاً من التعرّض للتحرش.

تبين اكتشافاتنا أن احتياجات الشباب المتحدّرين من أسر مهاجرة تختلف عن احتياجات آبائهم ووسائل الدعم التي يحظون بها في ما يتعلّق بمجتمعاتهم المحلية الثقافية/الإثنية أو الدينية/القائمة على الدين. لم نجد اختلافاً كبيراً في تكوين الأسر المهاجرة المتديّنة وغير المتديّنة.

51% غير متديّنين

47% متديّنين

2% شديدو التديّن

ما مدى تديّن أفراد أسرتك؟

عوامل الإجهاد النفسي الخارجية العشرة الأولى للأسر المهاجرة (حسبما أفاد عنها الشباب):

37%	تدخل أفراد الأسرة في ما يتعلّق بمشكلات الجندر
33%	تلقّى الآباء نصائح غير مرغوبة من الأصدقاء/أفراد العائلة
28%	قال الأصدقاء/أفراد الأسرة للآباء بأنهم لا يجيدون تربية أطفالهم
28%	من الآباء الآخرين منعوا أطفالهم عن لقاءك
25%	من الآباء الآخرين منعوك عن زيارة أطفالهم
17%	من الآباء تلقّوا نصائح مرغوبة من الغرباء
15%	من المجتمع المحلي لم يعد يتكلم إليك/إلى أفراد عائلتك
14%	من أفراد العائلة الآخرين لم يعودوا يتكلمون إليك/إلى أفراد عائلتك
12%	أجرت إدارة خدمات الأطفال الاجتماعية تحقيقاً
10%	اضطرّ أفراد الأسرة إلى الدفاع عن حقك في استخدام الحمام

63% من الشباب المتحدّرين من أسر مهاجرة أفادوا على الأقل عن عامل إجهاد نفسي واحد تعرّض له الأسرة

من هم المشاركون في هذه الدراسة؟


هناك 174 شاباً و160 و/ي أم/مقدم رعاية يشاركون في دراسة Trans Youth CAN. سجّلت الدراسة شباباً بعمر 15 سنة فما دون بلغوا سنّ البلوغ عند موعدهم الأول بعد إحلتهم لتلقّي الحاضرات أو الهرمونات في إحدى العيادات على امتداد الأراضي الكندية (فانكوفر، وكالغاري، وإدمونتون، ووينيبغ، ولندن، وتورونتو، وهاملتون، وأوتاوا، ومونتريال، وهاليفاكس). كما أمكن للشباب كذلك دعوة أحد آبائهم أو مقدّمي الرعاية لهم للمشاركة. جُمعت هذه البيانات ما بين أيلول/سبتمبر 2017 وحزيران/يونيو 2019.

أعدّ هذا المستند باللغة الإنكليزية ثم تُرجم إلى العربية. حيث أمكن، استخدمنا لغةً محايدة الجندر احتراماً لتنوّع أشكال التعبير الجندري، بما في ذلك الشباب غير ثنائيي الجنس.

1 - Statistics Canada بناءً على فئات مؤسسة

2 - بناءً على الإبلاغ الذاتي عن الخلفية الإثنية العرقية

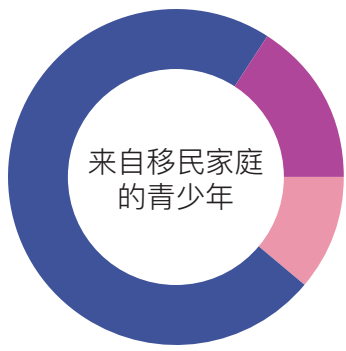
3 - https://www12.statcan.gc.ca/census-recensement/2016/ref/dict/tab/t4_2-eng.cfm



移民家庭

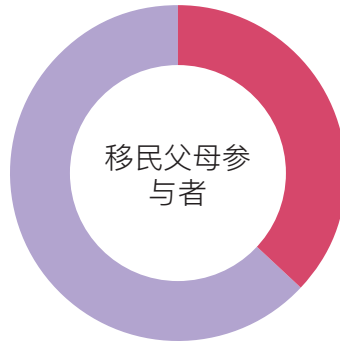
来自移民家庭的16岁以下跨性别和非二元性别青少年在临床护理中的经历

种族背景¹



16% 有色少数族裔
其中包括 (青少年可以多于1人) :
8% 加拿大黑人/非裔美国人
8% 东亚人
4% 拉丁美洲人
3% 东南亚人
2% 加勒比海黑人
2% 非洲黑人

11% 加拿大原住民²
73% 白人



29% 本研究中29%的青年来自父母是外来移民的家庭

4% 本研究中4%的青少年是移民到加拿大的外来移民

100% 的青少年与家人同住

所有统计数据和信息都是来自移民家庭的青少年和父母

99% 的人在家里使用英语或法语作为第一语言

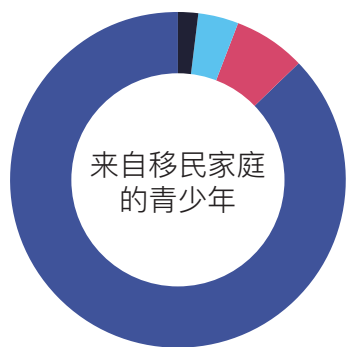
38% 的人在家里说一种以上的语言

其他所讲语言包括来自东欧和西欧、西非、南亚、东亚、斯堪的纳维亚和加勒比海的一系列语言

参与者必须讲英语或法语才能参加，因此以英语和法语为母语的人士在我们的样本中可能占比过高。

你的文化/种族社区对以下方面的支持度如何?

你的性别认同和表达



7%

支持

55%

你的青少年性别认同和表达

2%

不支持

15%

88%

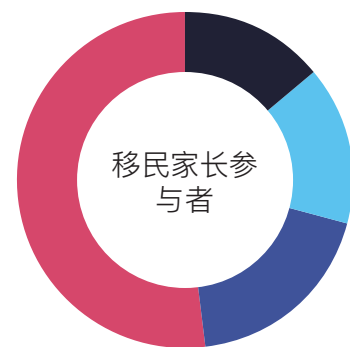
与文化/民族社区没有联系

20%

4%

文化/民族社区不了解青少年性别

16%



我们发现来自其宗教/信仰社区的支持模式近似

来自移民家庭的青少年的主要支持来源

- 90% 父母
- 84% 现实生活中的朋友
- 73% 非跨性别的朋友
- 53% 大家庭
- 51% 跨性别朋友
- 50% 心理健康提供者
- 2% 文化/民族社区或其宗教/信仰社区

青少年家庭的宗教信仰情况?

- 51% 没有宗教信仰
- 47% 有点宗教信仰
- 2% 非常有宗教信仰

我们的研究结果显示，来自移民家庭的青少年和父母在涉及到他们的民族/文化和宗教/信仰社区时，拥有不同的需求和支持。

我们发现移民家庭和非移民家庭在宗教方面没有显著差异。

15%

的青少年因担心被揭露是跨性别者、被解读为跨性别或被骚扰而回避社区或宗教机构

跨性别青少年的移民父母的主要支持来源:

- 78% 不是跨性别青少年父母的朋友/亲戚
- 76% 配偶/伴侣

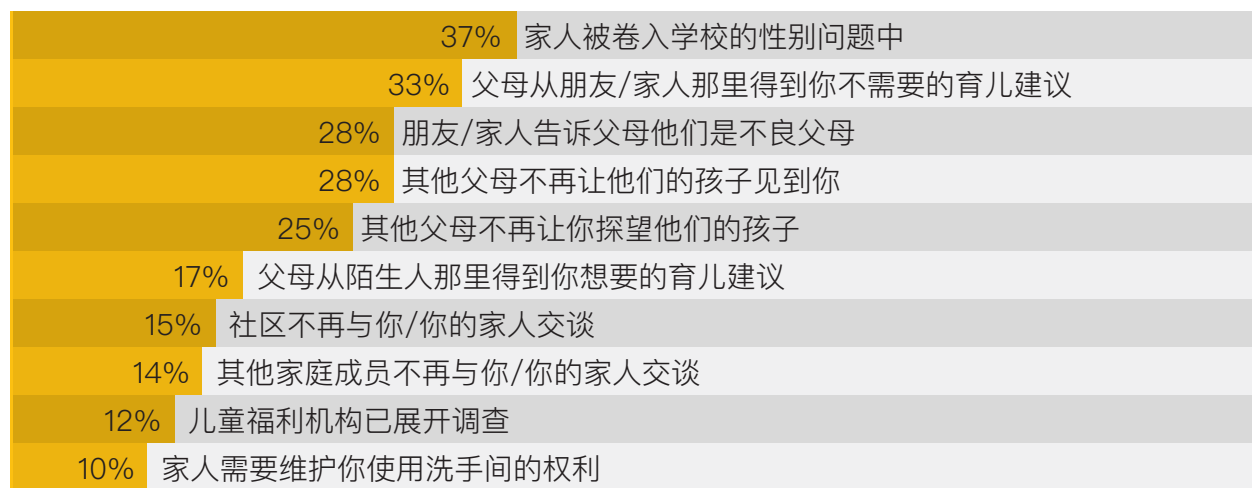
我们发现来自移民家庭和非移民家庭的青少年之间没有显著差异:

- 生活在自己性别中的青少年比例
- 青少年在其性别历程中的年龄以及他们获得照顾的途径
- 在过去12个月中，青少年生活在低收入家庭以及三餐不济的环境下³
- 青少年拥有一个稳定的住所和家庭成员 (兄弟姐妹和大家庭)
- 青少年说他们的父母或家人提供性别方面的支持
- 青少年日复一日地经历歧视

必须记住，这群青少年是接受临床护理的群体，这并不反映更广泛的跨性别青少年社区存在可能的差异。我们的研究结果提出了几个问题——关于低收入家庭、教育程度较低的家庭和移民家庭在获得护理方面遇到的障碍。

移民家庭的十大外部压力因素

(根据青少年的报告):



63%来自移民家庭的青少年报告说，他们的家庭至少有一个外部压力因素


本研究的参与者是谁?

有174名青少年和160名父母/照顾者参加了“跨性别青少年活出自我! (Trans Youth CA)”研究。年龄在15岁或以下并已进入青春期的青少年在转诊后的第一次约诊中被招募在加拿大各地 (温哥华、卡尔加里、埃德蒙顿、温尼伯、伦敦、多伦多、汉密尔顿、渥太华、蒙特利尔、哈利法克斯) 10家医疗诊所中注射阻滞剂或荷尔蒙。青少年还可以邀请一位父母或照顾者陪同参加。这些数据是在2017年9月至2019年6月期间收集的。这份文件以英语制作，并交由翻译公司译成中文。在可能情况下，我们使用了性别中立语言，以此尊重性别表达的多样性，包括非二元性别的青少年。

1 - 基于加拿大统计局的分类

2 - 基于自我报告的种族背景

3 - https://www12.statcan.gc.ca/census-recensement/2016/ref/dict/tab/t4_2-eng.cfm



ਅਪ੍ਰਵਾਸੀ ਪਰਿਵਾਰ

ਕਲੀਨਿਕਲ ਦੇਖਭਾਲ ਵਿੱਚ 16 ਸਾਲ ਤੋਂ ਘੱਟ ਉਮਰ ਦੇ ਪ੍ਰਵਾਸੀ ਪਰਿਵਾਰਾਂ ਤੋਂ ਟ੍ਰਾਂਸ ਅਤੇ ਗੈਰ-ਬਾਈਨਰੀ ਨੌਜਵਾਨਾਂ ਨੂੰ ਹੋਣ ਵਾਲੇ ਤਜਰਬੇ

ਨਸਲੀ ਪਿਛੋਕੜ

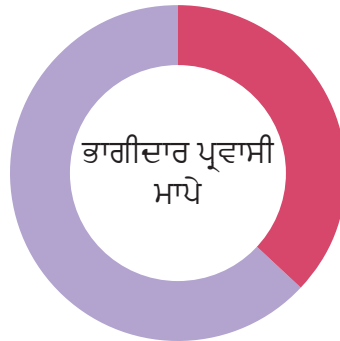


16% ਦਿੱਸਣ ਯੋਗ ਘੱਟ ਗਿਣਤੀ ਵਾਲੇ ਸਮੂਦਾਇ ਜਿਸ ਵਿੱਚ ਸ਼ਾਮਲ ਹਨ (ਨੌਜਵਾਨ 1 ਤੋਂ ਵੱਧ ਹੋ ਸਕਦੇ ਹਨ):

- 8% ਕਾਲੇ ਕੈਨੇਡੀਅਨ/ਅਫਰੀਕਨ ਅਮਰੀਕਨ
- 8% ਪੂਰਬੀ ਏਸ਼ੀਆਈ
- 4% ਲਾਤੀਨੀ ਅਮਰੀਕਨ
- 3% ਦੱਖਣ-ਪੂਰਬੀ ਏਸ਼ੀਅਨ
- 2% ਕਾਲੇ ਕੈਰੀਬੀਅਨ
- 2% ਕਾਲੇ ਅਫਰੀਕੀ

37% ਦਿੱਸਣ ਯੋਗ ਘੱਟ ਗਿਣਤੀ ਵਾਲੇ ਸਮੂਦਾਇ ਜਿਸ ਵਿੱਚ ਸ਼ਾਮਲ ਹਨ (ਮਾਪੇ 1 ਤੋਂ ਵੱਧ ਹੋ ਸਕਦੇ ਹਨ):

- 12% ਲਾਤੀਨੀ ਅਮਰੀਕਨ
- 10% ਮੱਧ ਪੂਰਬੀ
- 9% ਕਾਲੇ ਕੈਨੇਡੀਅਨ/ਅਫਰੀਕਨ ਅਮਰੀਕਨ
- 7% ਦੱਖਣ-ਪੂਰਬੀ ਏਸ਼ੀਅਨ
- 3% ਕਾਲੇ ਅਫਰੀਕੀ



29% ਇਸ ਅਧਿਐਨ ਵਿੱਚ 29% ਨੌਜਵਾਨ ਪਰਵਾਸੀ ਮਾਪਿਆਂ ਵਾਲੇ ਪਰਿਵਾਰਾਂ ਤੋਂ ਆਏ ਹਨ

4% ਅਧਿਐਨ ਵਿੱਚ ਸ਼ਾਮਲ ਨੌਜਵਾਨਾਂ ਵਿੱਚੋਂ 4% ਕੈਨੇਡਾ ਵਿੱਚ ਪ੍ਰਵਾਸੀਆਂ ਦੇ ਤੌਰ ਤੇ ਰਹਿੰਦੇ ਹਨ

100% ਇਨ੍ਹਾਂ ਵਿੱਚੋਂ 100% ਨੌਜਵਾਨ ਇੱਕ ਪਰਿਵਾਰ ਨਾਲ ਰਹਿ ਰਹੇ ਹਨ

ਸਾਰੇ ਅੰਕੜੇ ਅਤੇ ਜਾਣਕਾਰੀ ਪ੍ਰਵਾਸੀ ਪਰਿਵਾਰਾਂ ਦੇ ਨੌਜਵਾਨਾਂ ਅਤੇ ਮਾਪਿਆਂ ਤੋਂ ਆਈ ਹੈ

99% ਅੰਗਰੇਜ਼ੀ ਜਾਂ ਫ੍ਰੈਂਚ ਭਾਸ਼ਾ ਘਰ ਵਿੱਚ ਬੋਲੀ ਜਾਣ ਵਾਲੀ ਪਹਿਲੀ ਭਾਸ਼ਾ ਹੈ

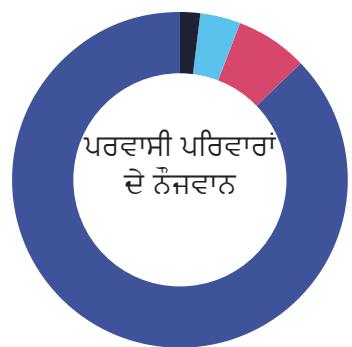
38% ਘਰ ਵਿੱਚ ਇੱਕ ਤੋਂ ਵੱਧ ਭਾਸ਼ਾਵਾਂ ਬੋਲਦੇ ਹਨ

ਬੋਲੀਆਂ ਜਾਣ ਵਾਲੀਆਂ ਹੋਰ ਭਾਸ਼ਾਵਾਂ ਵਿੱਚ ਪੂਰਬੀ ਅਤੇ ਪੱਛਮੀ ਯੂਰਪ, ਪੱਛਮੀ ਅਫਰੀਕੀ, ਦੱਖਣੀ ਏਸ਼ੀਆ, ਪੂਰਬੀ ਏਸ਼ੀਆ, ਸਕੈਂਡੀਨੇਵੀਆ ਅਤੇ ਕੈਰੀਬੀਅਨ ਦੀਆਂ ਭਾਸ਼ਾਵਾਂ ਸ਼ਾਮਲ ਹਨ।

ਭਾਗੀਦਾਰਾਂ ਨੂੰ ਹਿੰਸਾ ਲੈਣ ਲਈ ਅੰਗਰੇਜ਼ੀ ਜਾਂ ਫ੍ਰੈਂਚ ਬੋਲਣਾ ਪੈਂਦਾ ਸੀ, ਇਸ ਲਈ ਸੰਭਾਵਤ ਤੌਰ 'ਤੇ ਸਾਡੇ ਨਮੂਨੇ ਵਿੱਚ ਮੂਲ ਅੰਗ੍ਰੇਜ਼ੀ ਅਤੇ ਫ੍ਰੈਂਚ ਬੋਲਣ ਵਾਲੇ ਜ਼ਿਆਦਾ ਨੁਮਾਇੰਦਗੀ ਕਰਦੇ ਹਨ।

ਤੁਹਾਡਾ ਸੱਭਿਆਚਾਰਕ/ਨਸਲੀ ਸਮੂਦਾਇ ਇਨ੍ਹਾਂ ਲਈ ਕਿੰਨਾ ਸਹਾਇਕ ਹੈ...

ਤੁਹਾਡੀ ਲਿੰਗ ਪਛਾਣ ਅਤੇ ਸਮੀਕਰਨ ਬਾਰੇ



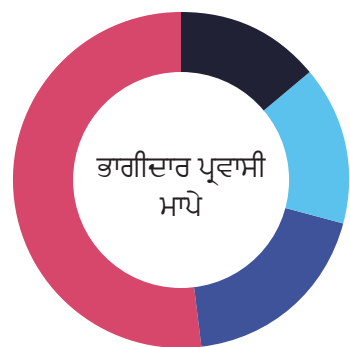
7% ਸਹਾਇਕ

2% ਸਹਾਇਕ ਨਹੀਂ ਹੈ

88% ਸੱਭਿਆਚਾਰਕ/ਨਸਲੀ ਸਮੂਦਾਇ ਨਹੀਂ ਹੈ/ਜੁੜਿਆ ਹੋਇਆ ਨਹੀਂ ਹੈ

4% ਸੱਭਿਆਚਾਰਕ/ਨਸਲੀ ਸਮੂਦਾਇ ਨੌਜਵਾਨ ਦੇ ਲਿੰਗ ਬਾਰੇ ਨਹੀਂ ਜਾਣਦਾ ਹੈ

ਤੁਹਾਡੇ ਨੌਜਵਾਨ ਦੀ ਲਿੰਗ ਪਛਾਣ ਅਤੇ ਸਮੀਕਰਨ



55% ਸਹਾਇਕ

15% ਸਹਾਇਕ ਨਹੀਂ ਹੈ

20% ਸੱਭਿਆਚਾਰਕ/ਨਸਲੀ ਸਮੂਦਾਇ ਨਹੀਂ ਹੈ/ਜੁੜਿਆ ਹੋਇਆ ਨਹੀਂ ਹੈ

16% ਸੱਭਿਆਚਾਰਕ/ਨਸਲੀ ਸਮੂਦਾਇ ਨੌਜਵਾਨ ਦੇ ਲਿੰਗ ਬਾਰੇ ਨਹੀਂ ਜਾਣਦਾ ਹੈ

ਸਾਨੂੰ ਉਹਨਾਂ ਦੇ ਧਾਰਮਿਕ/ਆਸਥਾ-ਆਧਾਰਿਤ ਭਾਈਚਾਰੇ ਤੋਂ ਸਮਰਥਨ ਲਈ ਇੱਕ ਸਮਾਨ ਪੈਟਰਨ ਮਿਲਿਆ ਹੈ

ਪ੍ਰਵਾਸੀ ਪਰਿਵਾਰਾਂ ਦੇ ਨੌਜਵਾਨਾਂ ਲਈ ਸਹਾਇਤਾ ਦੇ ਮੁੱਖ ਸੋਮੇ:

90% ਮਾਪੇ

84% ਅਸਲ ਜੀਵਨ ਵਿੱਚ ਦੋਸਤ

73% ਗੈਰ-ਟ੍ਰਾਂਸ ਦੋਸਤ

53% ਫੈਲਿਆ ਹੋਇਆ ਪਰਿਵਾਰ

51% ਟ੍ਰਾਂਸ ਦੋਸਤ

50% ਮਾਨਸਿਕ ਸਿਹਤ ਪ੍ਰਦਾਤਾ

2% ਸੱਭਿਆਚਾਰਕ/ਨਸਲੀ ਸਮੂਦਾਇ ਜਾਂ ਉਹਨਾਂ ਦਾ ਧਾਰਮਿਕ/ਆਸਥਾ-ਆਧਾਰਿਤ ਭਾਈਚਾਰਾ

ਟ੍ਰਾਂਸ ਨੌਜਵਾਨਾਂ ਦੇ ਪ੍ਰਵਾਸੀ ਮਾਪਿਆਂ ਲਈ ਸਹਾਇਤਾ ਦੇ ਮੁੱਖ ਸੋਮੇ:

78% ਦੋਸਤ/ਰਿਸ਼ਤੇਦਾਰ ਜੋ ਟ੍ਰਾਂਸ ਨੌਜਵਾਨ ਦੇ ਮਾਤਾ-ਪਿਤਾ ਨਹੀਂ ਹਨ

76% ਜੀਵਨ-ਸਾਥੀ/ਸਾਝੇਦਾਰ

ਸਾਨੂੰ ਪਰਵਾਸੀ ਅਤੇ ਗੈਰ-ਪ੍ਰਵਾਸੀ ਪਰਿਵਾਰਾਂ ਦੇ ਨੌਜਵਾਨਾਂ ਵਿੱਚ ਕੋਈ ਮਹੱਤਵਪੂਰਨ ਅੰਤਰ ਨਹੀਂ ਮਿਲਿਆ:

- % ਨੌਜਵਾਨ ਜੋ ਆਪਣੇ ਲਿੰਗ ਵਿੱਚ ਰਹਿ ਰਹੇ ਹਨ
- ਨੌਜਵਾਨ ਆਪਣੀ ਲਿੰਗ ਯਾਤਰਾ ਅਤੇ ਉਹਨਾਂ ਦੀ ਦੇਖਭਾਲ ਦੀਆਂ ਰਾਹਾਂ ਦੇ ਰਾਹੀਂ ਉਮਰ ਗੁਜ਼ਾਰਦੇ ਹਨ
- ਪਿਛਲੇ 12 ਮਹੀਨਿਆਂ ਵਿੱਚ ਘੱਟ ਆਮਦਨ ਵਾਲੇ ਘਰਾਂ ਵਿੱਚ ਰਹਿ ਰਹੇ ਨੌਜਵਾਨਾਂ ਅਤੇ ਭੋਜਨ ਸੰਬੰਧੀ ਅਸੁਰੱਖਿਆ
- ਰਹਿਣ ਲਈ ਇੱਕ ਸਥਿਰ ਜਗ੍ਹਾ ਹੋਣ ਵਾਲੇ ਅਤੇ ਪਰਿਵਾਰਕ ਰਚਨਾ (ਭੈਣ-ਭੈਣ ਅਤੇ ਫੈਲਿਆ ਹੋਇਆ ਪਰਿਵਾਰ) ਵਾਲੇ ਨੌਜਵਾਨ
- ਮਾਪਿਆਂ ਜਾਂ ਪਰਿਵਾਰ ਤੋਂ ਲਿੰਗ-ਸਬੰਧਤ ਸਹਾਇਤਾ, ਜੋ ਨੌਜਵਾਨਾਂ ਨੇ ਕਿਹਾ ਕਿ ਉਨ੍ਹਾਂ ਕੋਲ ਸੀ
- ਦਿਨ-ਬ-ਦਿਨ ਵਿਤਕਰਾ ਜਿਸਦਾ ਨੌਜਵਾਨ ਸ਼ਿਕਾਰ ਬਣਿਆ

ਇਹ ਯਾਦ ਰੱਖਣਾ ਜ਼ਰੂਰੀ ਹੈ ਕਿ ਨੌਜਵਾਨਾਂ ਦਾ ਇਹ ਸਮੂਹ ਉਹ ਹਨ ਜੋ ਕਲੀਨਿਕਲ ਦੇਖਭਾਲ ਪ੍ਰਾਪਤ ਕਰ ਰਹੇ ਹਨ, ਅਤੇ ਇਹ ਟ੍ਰਾਂਸ ਨੌਜਵਾਨਾਂ ਦੇ ਵਿਆਪਕ ਭਾਈਚਾਰੇ ਵਿੱਚ ਸੰਭਾਵਿਤ ਅੰਤਰਾਂ ਨੂੰ ਨਹੀਂ ਦਰਸਾਉਂਦਾ ਹੈ। ਸਾਡੀਆਂ ਖੋਜਾਂ ਦੇਖਭਾਲ ਵਿੱਚ ਰੁਕਾਵਟਾਂ ਬਾਰੇ ਕਈ ਸਵਾਲ ਉਠਾਉਂਦੀਆਂ ਹਨ, ਜਿਸ ਵਿੱਚ ਘੱਟ ਆਮਦਨ ਵਾਲੇ ਪਰਿਵਾਰ, ਸਿੱਖਿਆ ਦੇ ਹੇਠਲੇ ਪੱਧਰ ਅਤੇ ਪ੍ਰਵਾਸੀ ਸ਼ਾਮਲ ਹਨ।

ਨੌਜਵਾਨ ਪਰਿਵਾਰ ਕਿੰਨਾ ਧਾਰਮਿਕ ਹੈ?

51% ਧਾਰਮਿਕ ਨਹੀਂ ਹੈ

47% ਕੁਝ ਹੱਦ ਤੱਕ ਧਾਰਮਿਕ ਹੈ

2% ਬਹੁਤ ਧਾਰਮਿਕ ਹੈ

ਸਾਡੀਆਂ ਖੋਜਾਂ ਦਰਸਾਉਂਦੀਆਂ ਹਨ ਕਿ ਪਰਵਾਸੀ ਪਰਿਵਾਰਾਂ ਦੇ ਨੌਜਵਾਨਾਂ ਅਤੇ ਮਾਪਿਆਂ ਦੀਆਂ ਵੱਖੋ-ਵੱਖਰੀਆਂ ਲੋੜਾਂ ਹਨ ਅਤੇ ਸਹਾਇਤਾਵਾਂ ਮੌਜੂਦ ਹੁੰਦੀਆਂ ਹਨ ਜਦੋਂ ਕਿ ਉਹਨਾਂ ਦੇ ਨਸਲੀ/ਸੱਭਿਆਚਾਰਕ ਅਤੇ ਧਾਰਮਿਕ/ਆਸਥਾ-ਆਧਾਰਿਤ ਭਾਈਚਾਰਿਆਂ ਦੀ ਗੱਲ ਆਉਂਦੀ ਹੈ।

ਸਾਨੂੰ ਪਰਵਾਸੀ ਅਤੇ ਗੈਰ-ਪ੍ਰਵਾਸੀ ਪਰਿਵਾਰਾਂ ਦੇ ਧਾਰਮਿਕ ਹੋਣ ਵਿੱਚ ਕੋਈ ਮਹੱਤਵਪੂਰਨ ਅੰਤਰ ਨਹੀਂ ਮਿਲਿਆ।


15%

ਨੌਜਵਾਨਾਂ ਨੇ ਬਾਹਰ ਕੀਤੇ ਜਾਣ, ਟ੍ਰਾਂਸ ਦੇ ਤੌਰ 'ਤੇ ਮੰਨੇ ਜਾਣ, ਜਾਂ ਪਰੇਸ਼ਾਨ ਕੀਤੇ ਜਾਣ ਦੇ ਡਰ ਤੋਂ ਬਚਣ ਲਈ ਸਾਮੂਦਾਇਕ ਜਾਂ ਧਾਰਮਿਕ ਸੰਸਥਾਵਾਂ ਵਿੱਚ ਜਾਣ ਤੋਂ ਗੁਰੇਜ਼ ਕੀਤਾ।

ਪ੍ਰਵਾਸੀ ਪਰਿਵਾਰਾਂ 'ਤੇ ਚੋਟੀ ਦੇ 10 ਬਾਹਰੀ ਤਣਾਅ ਦੇ ਕਾਰਕ (ਜਿਵੇਂ ਕਿ ਨੌਜਵਾਨਾਂ ਦੁਆਰਾ ਰਿਪੋਰਟ ਕੀਤਾ ਗਿਆ ਹੈ):

37%	ਪਰਿਵਾਰ ਸਕੂਲ ਵਿੱਚ ਲਿੰਗ ਸੰਬੰਧੀ ਮੁੱਦੇ ਕਾਰਨ ਸ਼ਾਮਲ ਹੋਏ
33%	ਮਾਪਿਆਂ ਨੂੰ ਦੋਸਤਾਂ/ਪਰਿਵਾਰ ਤੋਂ ਅਣਚਾਹੀ ਪਾਲਣ-ਪੋਸ਼ਣ ਸੰਬੰਧੀ ਸਲਾਹ ਮਿਲੀ
28%	ਦੋਸਤਾਂ/ਪਰਿਵਾਰ ਨੇ ਮਾਪਿਆਂ ਨੂੰ ਦੱਸਿਆ ਕਿ ਉਹ ਮਾੜੇ ਮਾਪੇ ਹਨ
28%	ਹੋਰ ਮਾਪਿਆਂ ਨੇ ਆਪਣੇ ਬੱਚਿਆਂ ਨੂੰ ਤੁਹਾਨੂੰ ਮਿਲਣ ਦੇਣਾ ਬੰਦ ਕਰ ਦਿੱਤਾ
25%	ਹੋਰ ਮਾਪਿਆਂ ਨੇ ਤੁਹਾਨੂੰ ਆਪਣੇ ਬੱਚਿਆਂ ਨੂੰ ਮਿਲਣ ਦੇਣਾ ਬੰਦ ਕਰ ਦਿੱਤਾ
17%	ਮਾਪਿਆਂ ਨੂੰ ਅਜਨਬੀਆਂ ਤੋਂ ਪਾਲਣ-ਪੋਸ਼ਣ ਸੰਬੰਧੀ ਸਲਾਹ ਮਿਲੀ
15%	ਭਾਈਚਾਰਾ ਹੁਣ ਤੁਹਾਡੇ/ਤੁਹਾਡੇ ਪਰਿਵਾਰ ਨਾਲ ਗੱਲ ਨਹੀਂ ਕਰ ਰਿਹਾ ਹੈ
14%	ਹੋਰ ਪਰਿਵਾਰਕ ਮੈਂਬਰ ਹੁਣ ਤੁਹਾਡੇ/ਤੁਹਾਡੇ ਪਰਿਵਾਰ ਨਾਲ ਗੱਲ ਨਹੀਂ ਕਰ ਰਹੇ ਹਨ
12%	ਬੱਚੇ ਦੇ ਕਲਿਆਣ ਨੇ ਜਾਂਚ-ਪੜਤਾਲ ਕੀਤੀ
10%	ਪਰਿਵਾਰ ਨੂੰ ਤੁਹਾਡੇ ਬਾਥਰੂਮ ਦੇ ਇਸਤੇਮਾਲ ਕਰਨ ਦੇ ਤੁਹਾਡੇ ਅਧਿਕਾਰ ਲਈ ਲੜਣਾ ਪਿਆ

63% ਪਰਵਾਸੀ ਪਰਿਵਾਰਾਂ ਦੇ ਨੌਜਵਾਨਾਂ ਨੇ ਪਰਿਵਾਰ ਤੇ ਘੱਟੋ-ਘੱਟ ਇੱਕ ਬਾਹਰੀ ਕਾਰਕ ਦੇ ਹੋਣ ਦੀ ਰਿਪੋਰਟ ਕੀਤੀ ਹੈ



ਇਸ ਅਧਿਐਨ ਵਿੱਚ ਕੌਣ ਭਾਗੀਦਾਰੀ ਕਰ ਰਿਹਾ ਹੈ?

ਟ੍ਰਾਂਸ ਯੂਥ ਕਰ ਸਕਦਾ ਹੈ! ਅਧਿਐਨ ਵਿੱਚ 174 ਨੌਜਵਾਨ ਅਤੇ 160 ਮਾਪੇ/ਦੇਖਭਾਲਕਰਤਾ ਹਿੱਸਾ ਲੈ ਰਹੇ ਹਨ। 15 ਸਾਲ ਜਾਂ ਉਸ ਤੋਂ ਘੱਟ ਉਮਰ ਦੇ ਨੌਜਵਾਨ ਅਤੇ ਜੋ ਨੌਜਵਾਨੀ ਦੀ ਸ਼ੁਰੂਆਤ ਤੱਕ ਪਹੁੰਚ ਚੁੱਕੇ ਸਨ, ਉਹਨਾਂ ਨੂੰ ਕੈਨੇਡਾ ਭਰ ਦੇ 10 ਸੈਕੰਡਰੀ ਕਲੀਨਿਕਾਂ ਵਿੱਚੋਂ ਇੱਕ (ਵੈਨਕੂਵਰ, ਕੈਲਗਰੀ, ਐਡਮੰਟਨ, ਵਿਨੀਪੈਗ, ਲੰਡਨ, ਟੋਰਾਂਟੋ, ਹੈਮਿਲਟਨ, ਓਟਾਵਾ, ਮਾਂਟਰੀਅਲ, ਹੈਲੀਫੈਕਸ) ਵਿੱਚ ਬਲੋਕਰ ਜਾਂ ਹਾਰਮੋਨਸ ਲਈ ਫੈਰਲ ਤੋਂ ਬਾਅਦ ਉਹਨਾਂ ਦੀ ਪਹਿਲੀ ਮੁਲਾਕਾਤ ਵਿੱਚ ਭਰਤੀ ਕੀਤਾ ਗਿਆ ਸੀ। ਨੌਜਵਾਨ ਭਾਗ ਲੈਣ ਲਈ ਇੱਕ ਮਾਤਾ ਜਾਂ ਪਿਤਾ ਜਾਂ ਦੇਖਭਾਲ ਕਰਨ ਵਾਲੇ ਨੂੰ ਵੀ ਸੱਦਾ ਦੇ ਸਕਦੇ ਹਨ। ਇਹ ਡੇਟਾ ਸਤੰਬਰ 2017 ਤੋਂ ਜੂਨ 2019 ਦਰਮਿਆਨ ਇਕੱਠਾ ਕੀਤਾ ਗਿਆ ਸੀ। ਇਹ ਦਸਤਾਵੇਜ਼ ਅੰਗਰੇਜ਼ੀ ਵਿੱਚ ਬਣਾਇਆ ਗਿਆ ਸੀ ਅਤੇ ਫਿਰ ਪੰਜਾਬੇ ਵਿੱਚ ਅਨੁਵਾਦ ਕੀਤਾ ਗਿਆ ਸੀ। ਜਿੱਥੇ ਸੰਭਵ ਹੋਵੇ ਅਸੀਂ ਗੈਰ-ਬਾਈਨਰੀ ਨੌਜਵਾਨਾਂ ਸਮੇਤ ਲਿੰਗ ਸਮੀਕਰਨ ਦੇ ਵੱਖਰਾਵੇ ਦਾ ਸਨਮਾਨ ਕਰਨ ਲਈ ਲਿੰਗ-ਨਿਰਪੱਖ ਭਾਸ਼ਾ ਦੀ ਵਰਤੋਂ ਕੀਤੀ ਹੈ।

1 - ਸਟੈਟਿਸਟਿਕਸ ਕੈਨੇਡਾ ਦੀਆਂ ਸ਼੍ਰੇਣੀਆਂ 'ਤੇ ਆਧਾਰਿਤ


2 - ਨਸਲੀ ਪਿਛੋਕੜ ਦੀ ਸਵੈ-ਰਿਪੋਰਟ 'ਤੇ ਆਧਾਰਿਤ

3 - https://www12.statcan.gc.ca/census-recensement/2016/ref/dict/tab/t4_2-eng.cfm

Qoysaska Muhaajiriinta Ah

Waxayaabo La Kulanka Dhalinta Jinsi Ka Gudubka ama Dhina Ma Raacaanka Ah (Trans and Non-Binary) ee ka soo jeeda Qoysaska Muhaajiriinta Ah ee Da'doodu ka yar tahay 16 jir ee Daryeelka Caafimaadka ku jira

Ka Soojeedka Qowmiyad-Jiinsiyeedka¹

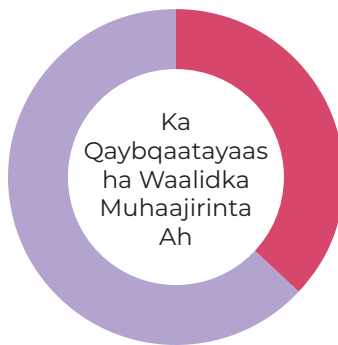


16% Dadka laga tirada badan yahay ee muuqda (dadka asalka dulka u ahaa iyo caddaanka ahayn) oo ay ku jiraan (dhalintu waxay noqon kartaa in ka badan 1):

- 8% Reer Kanada Madow/Maraykan Afrikaan
- 8% Aasiyada Bari
- 4% Laatin Amerikaan
- 3% Koonfur Bari Aasiyaan
- 2% Kariibiyaan Madow
- 2% Afrikaan Madow

37% Dadka Laga Tirada Badan Yahay ee Muuqda oo ay ku jiraan waalidku waxay noqon karaan in ka badan 1):

- 12% Laatin Amerikaan
- 10% Bariga Dhexe
- 9% Madaw Kanadiyaan/Maraykan Afrikaan
- 7% Koonfur Bari Aasiya
- 3% Afrikaan Madow



29% dhallinta daraasaddan ku jirta ayaa ka soo jeeda qoysas leh waalidiin muhaajiriin ah

4% dhalinta daraasadda ku jirta ayaa u soo haajiray Kanada

100% dhalinyaradaasi ahi waxay la nool yihiin qoys

Dhammaan tirkoobka iyo macluumaadka ayaa dhammaan ka timid dhallin iyo waalidiin qoysas muhaajiriin ah

99% ayay Ingiriisi ama Faransiis u tahay luqaddooda^{1aad} ee lagaga hadlo guriga

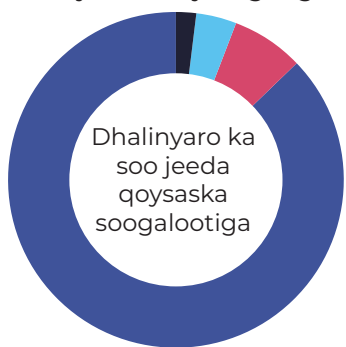
38% ayaa ku hadla in kaga badan hal luqad guriga

Luuqadaha kale ee lagaga hadlo waxa ka mid ah luuqado kala duwan oo ka soo jeeda Bariga & Galbeedka Yurub, Galbeedka Afrika, Koonfurta Aasiya, Bariga Aasiya, Iskandaneefiyanka, iyo Kariibiyaanka

Ka qaybgalayaashu waa inay ku hadlaan Ingiriisi ama Faransiis si ay uga qaybqaataan, marka Ingiriisi hooyo iyo kuwa Faransiisku waxay u badan tahay inay si xad dhaaf ah uga muuqdaan muunadayada.

Sidee ayay u Taageersan tahay Jaaliyadda Dhaqameed/Qowmiyadeed ee...

Isku aqoonsiga & muujintaada jinsigaaga



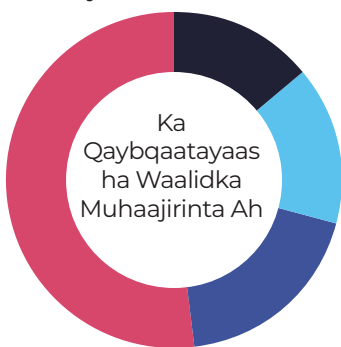
7% Wey i Taageeraan

2% Ima taageeraan

88% Lama laha/kuma xidhna bulshada dhaqanka/qowmiyada

4% Bulshada dhaqanka/qowmiyad ma yaqaanaan jinsiga dhalinyarada

Aqoonsiga jinsigaaga iyo muujinta dhallintaada



Waxaan u helnay qaab la mid ah taageerada bulshadooda ku salaysan diin/caqiido

Ilaha ugu Sareeya ee Taageerada Dhalinyarada ee Qoysaska Muhaajiriinta ah:

90% Waalid(iin)

84% Saaxiibbada nolosha dhabta ah

73% Saaxiibbada aan jinsi ka gudubka (trans) ahayn

53% qoyska iyo inta u dhow

51% saaxiibbada jinsi ka gudubka (trans) ah

50% Bixyea caafimaad dhimir

2% bulshada dhaqanka/qowmiyad ama bulshadooda diin/caqiido ku salaysan

Ilaha Ugu Muhiimsan ee Taageerada Waalidiinta Muhaajiriinta Ah ah ee Dhallinta Jinsi Ka Gudubka leh:

78% oo ah Saxiib/ehel aan waalid u ahayn dhallinta jinsi ka gudubka ah

76% Sey (Afo)/Lammaane

Ma aannaan helin farqi wayn oo u dhexeeya siday yihiin dhallinta ka soo jeeda muhaajiriinta iyo kuwa aan ahayn muhaajiriinta:

- % dhalinyarada ayaa ku nool iyaga oo haysta jinsigooda
- Da'aha dhallinta iyada oo loo maro socdaalkooda jinsiga & marinkooda daryeel
- Dhallinta ku nool guryaha dakhligoodu hooseeyo³ & Cunto deeqsiin yaraani ka jirtay 12kii bilood ee la soo dhaafay
- Dhallinta haysta meel xasiloon oo ay ku noolaado & ka koobnaan qoys(walaalo & qoys ballaaran)
- Taageerada la xiriirta jinsiga ee ay ka heleen waalidiinta ama qoyska u qofka dhallinu dhahay waan ka helay Takoorka maalin-ka-maalin ah ee qofka dhallinta ahi u la kulmay

Waa muhiim ah in la xusuusto in kooxdan dhalinyarada ahi ay yihiin kuwa helaya daryeelka caafimaad, otanina kama turjumayso kala duwanaanshaha suurtagalka ah ee jaaliyadda guud ee dhalinyarada ka gudubay jinsiga. Waxaan soo ogaannay waxay dhalinyarada su'aalo dhowr ah oo ku saabsan caqabadaha loo marayo daryeelka, oo ay ku jiraan qoysaska dakhligoodu hooseeyo, iyo heerarka waxbarasho ee hooseeya, iyo muhaajirnimada.

Sidee ayay Qoyska Qofka Dhallinta ahi Diiniga u Yihiin?

51% Diini Ma aha

47% Woxoogaa Waa Diini

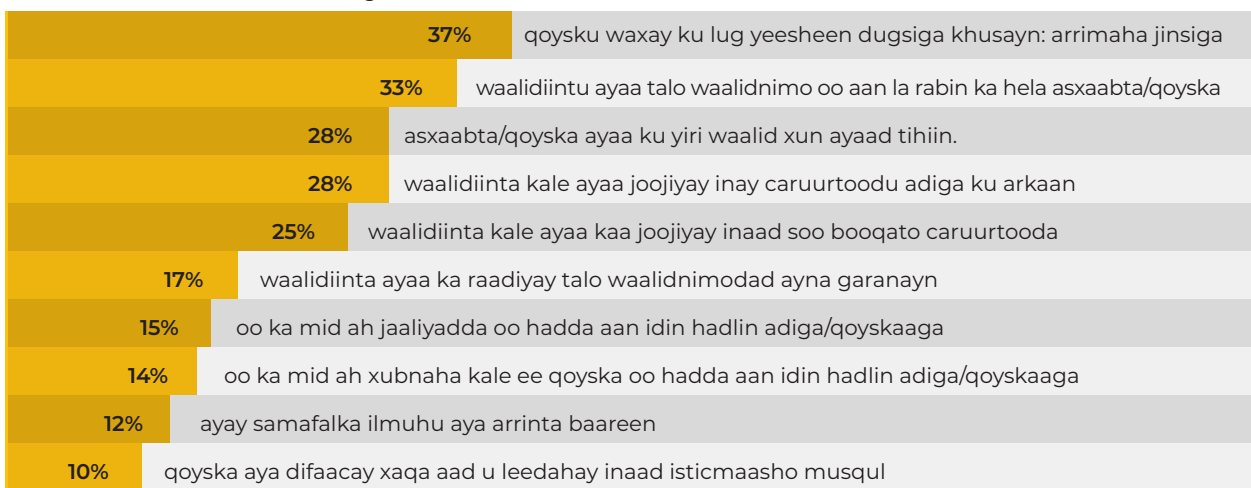
2% Aad Ayay Diini U Yihiin

Waxaan soo ogaannay waxay muujinayaan in dhalinyarada iyo waalidiinta ka soo jeeda qoysaska muhaajiriinta ahi ay qabaan baahiyo iyo taageerooyin kala duwan markay tahay jaaliyadhooda salka ku haya fikir aammin qowmiyadeed/dhaqameed iyo diineed/caqiideed.

Ma aannaan helin farqi wayn oo u dhexeeya siday yihiin qoysaska muhaajiriinta iyo kuwa aan ahaynba.

15% oo dhallinta ka mid ahi waxay ka fogaadeen jaaliyadda ama machadyada diinta iyaga oo ka baqaya in shaaca laga qaado, ama loo garto jinsi ka gudub, ama la xasaradeeyo.

10ka Cadaadis Dhaliyeyaal Dibadeed Dhaliyeyaal ee Qoysaska Muhaajiriinta Ahah (Siday Dhalintu Ku Warbixisay):



63% dhalinyarada ka soo jeedda qoysaska muhaajiriinta ah ayaa ka warbixiyay inuu jiro UGU YARAAN HAL cadaadis dhaliye dibadeed oo haysta qoyska


Waa ayo ka qaybqaatayaasha daraasaddani?

Waxa jira 174 dhallinyaro ah iyo 160 waalidiin/daryeelayaal bixiyeyaal ka qaybqaadanaya Trans Youth CAN! daraasadda. Dhalinyaro da'doodu tahay 15 ama ka yar iyo kuwa gaaray baalqunimo, ayaa la qoray ballantoodii ugu horreysay ka dib markii loo gudbiyay xannibayaasha (blockers) ama hormoonnada (hormones) mid ka mid ah 10ka rugaha caafimaadka dhammaan Kanada (Vancouver, Calgary, Edmonton, Winnipeg, London, Toronto, Hamilton, Ottawa, Montreal, Halifax). Dhalinyarada ayaa walibanao martiqaadi kara hal waalid ama daryeel-bixiye si ay uga qaybqaataan. Xogtan waxa la ururiyay intii u dhexaysay Sebtembar 2017 iyo Juun 2019.

Dokumentigan waxa lagu abuuray Ingiriisi ka dibna loo turjumay [Soomaali]. Meeshii ay suurtagal tahay waxaan isticmaalnay luqad dhexdhexaadka ka ah jinsiga si aan u ixtiraamnno kala duwanaanshaha muujiyeyaasha jinsiga, oo ay ku jiraan dhalinyarada aan dhinac ma raacaanka ah.

1 - Iyada oo salka ku haysa qaybaha Tirakoobka Canada 2 - Iyaad oo salka ku haysa ka soo jeedka qowmiyad-jinsiyeedka la iskaga-warbixiyaya.

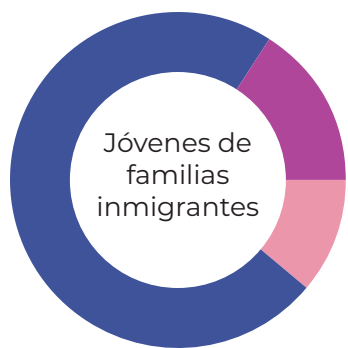
3 - https://www12.statcan.gc.ca/census-recensement/2016/ref/dict/tab/t4_2-eng.cfm



Familias inmigrantes

Experiencias de jóvenes trans y no binaries, menores de 16 años y de familias inmigrantes bajo cuidados clínicos

Contexto etno-racial¹



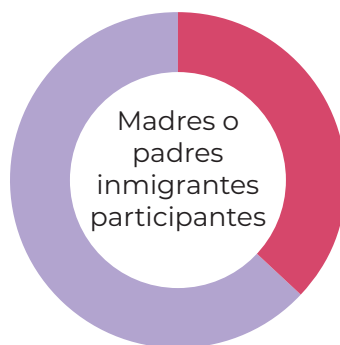
16% Minorías visibles que incluyen ("jóvenes" pueden ser más de 1):
 8% Canadiense/afroamericano negro
 8% De Asia Oriental
 4% Latinoamericano
 3% Del Sudeste Asiático
 2% Caribeño negro
 2% Africano negro

11% Indígenas canadienses²

73% Blanca

37% Minorías visibles que incluyen ("madres o padres" pueden ser más de 1):
 12% Latinoamericano
 10% De Oriente Medio
 9% Canadiense/afroamericano negro
 7% Del Sudeste Asiático
 3% E negro

63% Blanca



29% de los jóvenes de este estudio es de familia con madres o padres inmigrantes

4% de los jóvenes de este estudio es inmigrante en Canadá

100% de los jóvenes vive con una familia

Todas las estadísticas y los datos se tomaron de jóvenes y madres o padres de familias inmigrantes

99% el inglés o francés es la lengua principal que se habla en casa

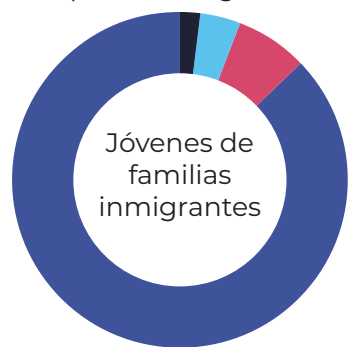
38% habla más de un idioma en casa

Otros idiomas hablados incluyen varias lenguas de Europa Oriental y Occidental, África Occidental, el Sur y el Este de Asia, Escandinavia y el Caribe

Para participar en el estudio, las personas debían hablar en inglés o en francés. Por eso, es probable que las personas con inglés o francés nativo estén sobrerrepresentadas.

Cuánto te apoya tu comunidad cultural/étnica con respecto...

... a tu identidad y expresión de género



7%

Apoya

55%

... a la identidad y expresión de género de tu joven

2%

No apoya

15%

88%

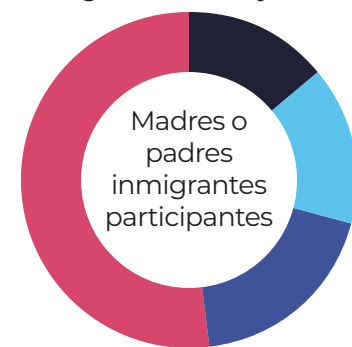
No tiene o no se asocia a una comunidad cultural/étnica

20%

4%

La comunidad cultural/étnica no sabe el género

16%



Notamos un patrón similar con respecto al apoyo de la comunidad religiosa o basada en la fe

¿Cuán religiosa es la familia de le joven?

51% No es religiosa

47% Algo religiosa

2% Muy religiosa

Nuestros resultados muestran que los jóvenes y las madres o los padres de familias inmigrantes tienen diferentes necesidades y formas de apoyarse en lo referente a las comunidades religiosas o basadas en la fe.

No notamos diferencias significativas en cuán religiosas son las familias inmigrantes y no inmigrantes.

15%

El 15% de los jóvenes evitaron las comunidades o instituciones religiosas por miedo a que les sacaran del clóset, les etiquetaran como "trans" o les acosaran

Mayores fuentes de apoyo de jóvenes de familias inmigrantes:

90% Madres o padres
 84% Amistades de la vida real
 73% Amistades no trans
 53% Familia extendida
 51% Amistades trans
 50% Profesional en salud mental
 2% Comunidad cultural/étnica o basada en la fe

Mayores fuentes de apoyo de las madres y los padres inmigrantes de jóvenes trans:

78% Amistad/pariente que no es familiar de le joven trans
 76% Cónyuge/pareja

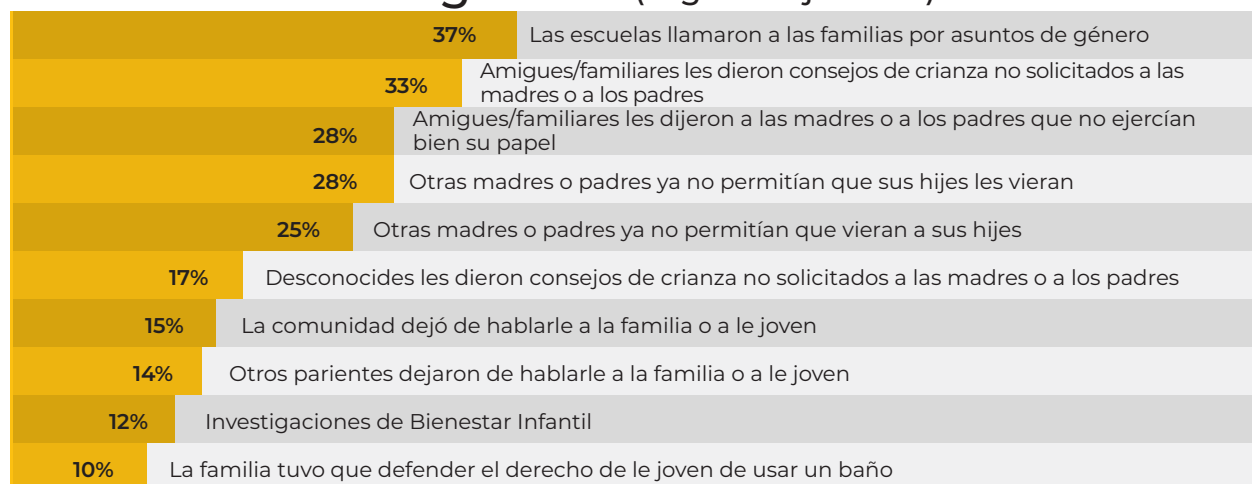
No notamos diferencias significativas

entre jóvenes de familias inmigrantes y no inmigrantes:

- % de jóvenes que expresan su género
- Edades de los jóvenes en sus experiencias con los asuntos de género y la asistencia médica
- Jóvenes que vivieron en hogares de bajos ingresos³ y sin estabilidad alimenticia en los últimos 12 meses
- Jóvenes con vivienda y familia estables (hermanes y familia extendida)
- Apoyo sobre asuntos de género recibido por los jóvenes por parte de madres, padres y familiares
- Discriminación diaria vivida por le joven

Es importante recordar que este grupo de jóvenes es el que recibe atención médica y esto no refleja las posibles diferencias en la comunidad de jóvenes trans más amplia. Nuestros resultados acarrearán varias preguntas con respecto a los obstáculos para acceder a la asistencia médica, incluyendo familias con ingresos más bajos, niveles de educación bajos e inmigrantes.

Los 10 principales factores de estrés en familias inmigrantes (según los jóvenes):



El 63% de los jóvenes de familias inmigrantes reportó **AL MENOS UN** factor estresante en la familia

¿Quiénes participaron en este estudio?


174 jóvenes y 160 madres/padres/tutores participaron en el estudio Trans Youth CAN! Se reclutaron en el primer turno jóvenes de 15 años o menos y jóvenes púberes tras la derivación por bloqueo hormonal o tratamiento hormonal en una de 10 clínicas médicas en Canadá (Vancouver, Calgary, Edmonton, Winnipeg, London, Toronto, Hamilton, Ottawa, Montreal, Halifax). Le joven también podía invitar a una madre, padre o tutor a participar. Los datos fueron recopilados entre septiembre de 2017 y junio de 2019.

Este documento fue creado en inglés y traducido al español. En lo posible, utilizamos lenguaje sin marcas de género para respetar la diversidad de expresiones de género, incluyendo la de la juventud no binarie.

1 - Basado en categorías de estadísticas de Canadá

2 - Basado en contextos etno-raciales reportados por la persona

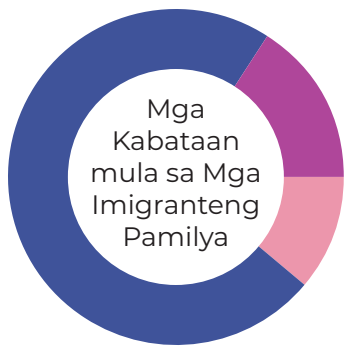
3 - https://www12.statcan.gc.ca/census-recensement/2016/ref/dict/tab/t4_2-eng.cfm



Mga Imigranteng Pamilya

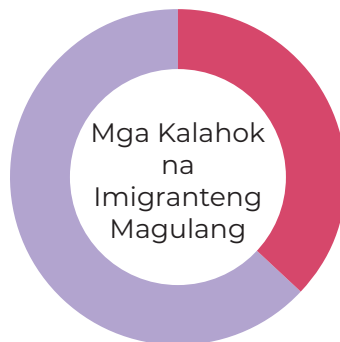
Mga karanasan ng Trans at Non-Binary na Kabataan na mula sa Mga Imigranteng Pamilya na Mas Bata sa Edad na 16 taong gulang sa Clinical na Pag-aalaga

Ethnoracial na Background¹



37% Mga Nakikitang Minority na kinabibilangan ng mga magulang ay maaaring higit sa 1):

- 12% Latin American
- 10% Middle Eastern
- 9% Black Canadian/African American
- 7% Southeast Asian
- 3% Black African



29% ng mga kabataan sa pag-aaral na ito ay galing sa mga pamilya na may mga imigranteng magulang

4% ng mga kabataan sa pag-aaral na ito ay mga imigrante sa Canada

100% ng mga kabataan na ito ay naninirahan kasama sa bahay ang pamilya

Ang lahat ng mga statistics at impormasyon sa kabuuan ay mula sa kabataan at mga magulang na mula sa mga imigranteng pamilya

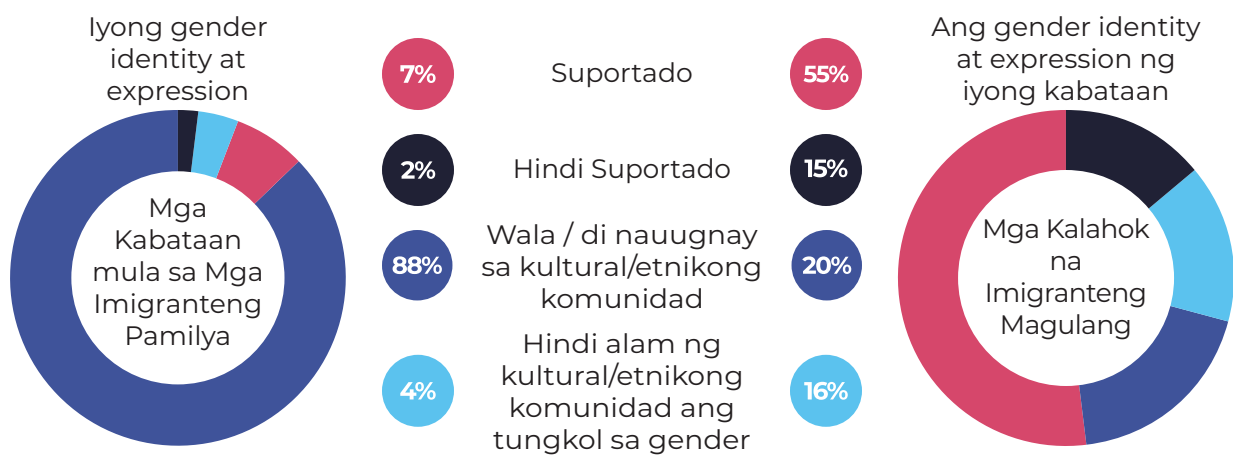
99% Ingles o French ang pangunahing wika na salita sa bahay

38% ay nagsasalita ng higit sa isang wika sa bahay

Ang iba pang mga wika na salita ay kinabibilangan ng iba't ibang mga wika mula Eastern at Western Europe, West African, South Asia, East Asia, Scandinavia, at ang Caribbean

Ang mga kalahok ay kinailangang magsalita ng Ingles o French para makasali, kaya't ang mga katutubong Ingles at French ang salita ay marahil na over-represented sa ating sample.

Gaano kalaki ang suporta ng Iyong Kultural/Etnikong Komunidad sa...

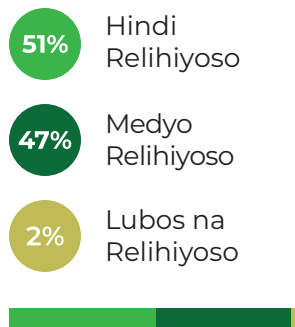


May natuklasan kaming katulad na gawi ng suporta mula sa kanilang relihiyoso/batay sa pananampalataya na komunidad

Nangungunang Pinagkukuhanan ng Suporta para sa Kabataan na Mula sa Mga Imigranteng Pamilya:

- 90% (mga) Magulang
- 84% Mga tunay na kaibigan
- 73% Non-trans na mga kaibigan
- 53% Tinuturing na kapamilya
- 51% Trans na mga kaibigan
- 50% Mental health provider
- 2% Kultural/etnikong komunidad o ang kanilang relihiyoso/batay sa pananampalataya na komunidad

Gaano Karelihiyoso ang Pamilya ng Kabataan?



Natuklasan namin na ang mga kabataan at magulang na mula sa mga imigranteng pamilya ay may ibang mga pangangailangan at suporta pagdating sa kanilang mga etniko/kultural at relihiyoso/batay sa pananampalataya na komunidad.

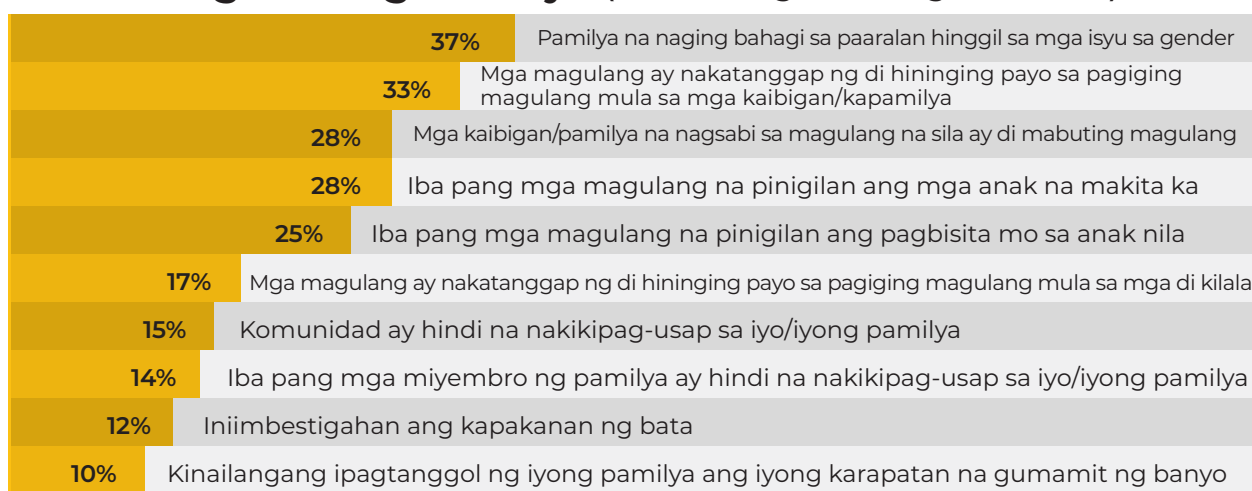
Natuklasan rin namin na walang malaking pagkakaiba kung gaano karehiliyoso ang imigrante o di imigranteng pamilya.

15% ng mga kabataan ay umiwas mula sa komunidad o mga religious institution sanhi ng takot na sabihin ang katotohanan sa kanilang gender, bansagan na trans, o ma-harass

Nangungunang Pinagkukuhanan ng Suporta para sa Mga Imigranteng Magulang ng Trans na Kabataan:

- 78% Kaibigan/kamag-anak na hindi magulang ng trans na kabataan
- 76% Asawa/Partner

Nangungunang 10 na External Stressor sa Mga Imigranteng Pamilya (Tulad nang Inulat ng Kabataan):



63% ng mga kabataan na mula sa mga imigranteng pamilya ay nag-ulat ng **KAHIT MAN LANG ISANG** external stressor sa pamilya

Wala kaming natuklasan na malaking pagkakaiba sa pagitan ng mga kabataan na mula sa imigrante o di imigranteng pamilya.

- % ng mga kabataan ay nabubuhay ayon sa kanilang gender
- Ang mga edad ng kabataan sa kanilang pagsulong ayon sa napiling gender at mga paraan ng pag-aalaga
- Ang mga kabataan na namumuhay sa mga low income na tahanan³ at food insecurity nitong nakaraang 12 buwan
- Ang mga kabataan na may tiyak na matiti rahan at pamilya (mga kapatid at tinuturing na pamilya)
- Suporta na batay sa gender mula sa mga magulang o family youth na sinabi nilang mayroon sila
- Pang-araw araw na diskriminasyon laban sa mga kabataan ang naranasan

Mahalagang tandaan na ang grupo ng kabataang ito ay ang mga nakakatanggap ng klinikal na pag-aalaga, at hindi nagpapakita sa posibleng pagkakaiba sa mas nakalalaking komunidad ng mga trans na kabataan. Ang aming mga natuklasan ay nagpapakita ng maraming mga tanong tungkol sa mga hadlang sa pag-aalaga, kasama na ang mga pamilya na may low income, mas mababang natapos na edukasyon, at mga imigrante.

Sino ang mga kalahok sa pag-aaral na ito?

Mayroong 174 kabataan at 160 mga magulang/caregiver na kasama sa Trans Youth CAN! study. Ang mga kabataan na may edad na 15 o mas bata pa at umabot na sa puberty ang kinuha sa kanilang unang appointment makalipas ang rekomendasyon ng mga blocker o hormone sa isa sa 10 mga medikal na klinika sa buong Canada (Vancouver, Calgary, Edmonton, Winnipeg, London, Toronto, Hamilton, Ottawa, Montreal, Halifax). Ang kabataan ay maaari rin mag-anyaya ng isang magulang o caregiver para lumahok. Ang data na ito ay nakolekta sa mga panahong Setyembre 2017 at Hunyo 2019. Ang dokumentong ito ay nilikha sa wikang Ingles at sinalin-wika sa Filipino. Kung saan posible, gumamit kami ng gender-neutral na pananalita para makapagbigay galang sa pagkakaiba-iba ng mga gender expression, kasama na ang non-binary na kabataan.

1 - Batay sa Statistics Canada categories 2 - Batay sa self-report ng ethnoracial background
3 - https://www12.statcan.gc.ca/census-recensement/2016/ref/dict/tab/t4_2-eng.cfm

