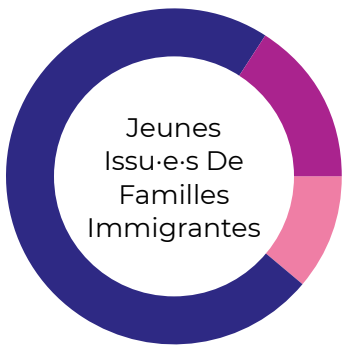


# Familles Immigrantes

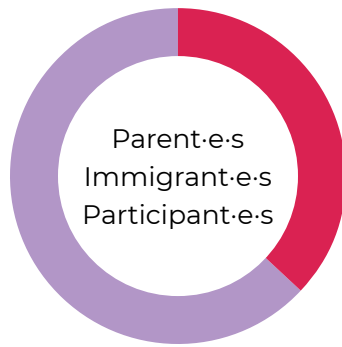
## Expériences Des Jeunes Trans Et Non Binaires Issu·e·s De Familles D'immigrantes De Moins De 16 Ans Dans Un Contexte De Soins Cliniques

### Origine Ethnoraciale<sup>1</sup>



16% Minorités visibles  
ce qui comprend (les jeunes peuvent appartenir à plus d'une catégorie):  
8% Afro-Canadien·ne/Afro-Américain·e  
8% Asiatique de l'Est  
4% Latino-Américain·e  
3% Asiatique du Sud-Est  
2% Afro-Caribéen·ne  
2% Africain·e

11% Autochtone<sup>2</sup>  
63% Blanc·he



29% des jeunes de cette étude sont issu·e·s de familles avec des parent·e·s immigrant·e·s

4% des jeunes dans cette étude sont des immigrant·e·s au Canada

100% de ces jeunes vivent avec une famille

Toutes les statistiques et informations ici proviennent de jeunes et de parent·e·s issu·e·s de familles immigrantes.

99% Parlent l'anglais ou le français comme première langue à la maison

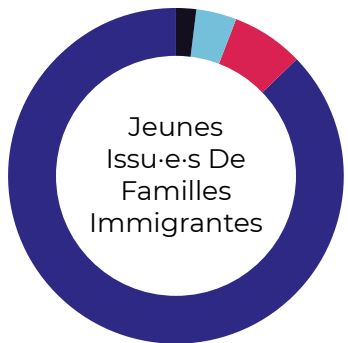
38% parlent plus d'une langue à la maison

Les autres langues parlées incluent une gamme de langues d'Europe de l'Est et de l'Ouest, d'Afrique de l'Ouest, d'Asie du Sud, d'Asie de l'Est, de Scandinavie, et des Caraïbes.

Les anglophones et les francophones sont probablement surreprésenté·e·s dans cette étude car les participant·e·s devaient parler anglais ou français pour participer.

### Dans Quelle Mesure Votre Communauté Ethnique/culturelle Soutient-elle...

Votre identité et expression de genre



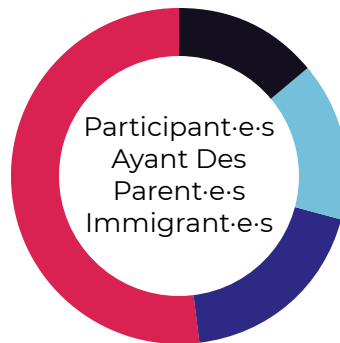
7% Elle la soutient

2% Elle ne la soutient pas

88% N'as pas de communauté ethnique / culturelle / n'as pas de lien avec cette dernière

4% La communauté ethnique/culturelle n'est pas au courant de l'identité de genre du ou de la jeune

L'identité et l'expression de genre de votre jeune



Nous avons trouvé des tendances similaires au niveau du soutien de leur communauté religieuse/croyante.

### Sources De Soutien Principal Pour Les Jeunes Issu·e·s De Familles Immigrantes:

90% Parent·e·s  
83% Ami·e·s en personne  
73% Ami·e·s non trans  
53% Famille élargie  
51% Ami·e·s trans  
50% Intervenant·e en santé mentale  
2% Communauté ethnique/culturelle ou communauté religieuse/croyante

### Sources De Soutien Principal Pour Les Parent·e·s Immigrant·e·s Des Jeunes Trans:

78% Ami·e ou proche qui n'est pas un·e parent·e d'un·e jeune trans  
76% Conjoint·e/partenaire

### Dans Quelle Mesure Votre Famille Est-elle Croyante?

51% Aucunement Religieuse  
47% Un Peu Religieuse  
2% Très Religieuse

Nos résultats démontrent que les jeunes et les parent·e·s issu·e·s de familles immigrantes ont des besoins et des soutiens différents en ce qui concerne leurs communautés ethnique/culturelle et religieuse/croyante.

Nous n'avons trouvé aucune différence significative dans la mesure de croyance entre les familles immigrantes et non immigrantes.

15%

des jeunes ont évité les institutions communautaires ou religieuses de peur d'être publiquement identifié·e·s comme personne trans, d'être perçu·e·s comme trans, ou de se faire harceler

Nous n'avons trouvé aucune différence significative entre les jeunes issu·e·s de familles immigrantes et non immigrantes:

- % des jeunes assument leur identité de genre
- L'âge des jeunes à travers leur parcours d'identité de genre & de soins
- Jeunes qui vivent dans des foyers à faible revenu<sup>3</sup> & qui ont été en situation d'insécurité alimentaire au cours des 12 derniers mois
- Youth having a stable place to live & family composition (siblings & extended family)
- Gender-related support from parents or family youth said they had
- Day-to-day discrimination youth experienced

Il importe de se rappeler que ce groupe de jeunes est celui qui reçoit des soins cliniques et que cela ne reflète pas les différences possibles dans la communauté élargie des jeunes trans. Nos résultats soulèvent plusieurs questions sur les obstacles aux soins, notamment en ce qui concerne les familles à faible revenu, les niveaux de scolarité moins élevés et les immigrant·e·s.

### Les 10 Principaux Stresseurs Externes Vécus Par Les Familles Immigrantes (Tels Que Décrits Par Les Jeunes):

- 37% La famille a eu à intervenir auprès de l'école en raison d'enjeux liés à l'identité de genre
- 33% Les parent·e·s ont reçu des conseils non sollicités sur leur rôle parental de la part d'ami·e·s ou de membres de la famille
- 28% Les ami·e·s ou la famille ont dit aux parent·e·s qu'ils sont de mauvais·e·s parent·e·s
- 28% D'autres parent·e·s ont cessé de laisser leurs enfants vous voir
- 25% D'autres personnes ont cessé de vous laisser aller voir leurs enfants
- 17% Les parent·e·s ont reçu des conseils non sollicités sur leur rôle parental de la part d'étranger·ères
- 15% Votre communauté ne vous parle plus/ne parle plus à votre famille
- 14% D'autres membres de votre famille ne vous parlent plus/ne parlent plus à votre famille
- 12% Les autorités de la protection de la jeunesse ont fait une enquête
- 10% Votre famille a eu à défendre votre droit d'aller à la salle de bain

63% des jeunes issu·e·s de familles immigrantes ont vécu AU MOINS UN stresseur familial externe

### Qui sont les participant·e·s de cette étude?

Il y a 174 jeunes et 160 parent·e·s qui participent à l'étude Jeunes Trans CAN! Des jeunes de 15 ans ou moins et qui avaient atteint la puberté ont été recruté·e·s lors de leur premier rendez-vous après avoir été référé·e·s pour des bloqueurs d'hormones ou des hormones à l'une des 10 cliniques participantes au Canada (Vancouver, Calgary, Edmonton, Winnipeg, London, Toronto, Hamilton, Ottawa, Montréal et Halifax). Les jeunes pouvaient également inviter un·e parent·e ou un·e tuteur·e à participer. Ces données ont été collectées entre septembre 2017 et juin 2019. Ce document est rédigé dans un langage neutre (féminisation avec point médian) et a recours aux pronoms neutres « iel » et « iels » afin de respecter la diversité des expressions de genre, dont les jeunes non binaires.

1 - Basé sur les catégories de Statistique Canada.  
3 - <https://bit.ly/3s2GtQo>

2 - Basé sur l'auto-déclaration de l'origine ethnoraciale.

